

**KOMENDA WOJEWÓDZKA POLICJI  
W KATOWICACH**



**INFORMACJA**

**O STANIE BEZPIECZEŃSTWA I PORZĄDKU PUBLICZNEGO**

**ZA STYCZEŃ - GRUDZIEŃ 2021 r.**

**WOJEWÓDZTWO ŚLĄSKIE**

**GABINET KWP  
STYCZEŃ 2022 r.**

## OBJAŚNIENIA

### podstawowych pojęć prezentowanych w policyjnej statystyce

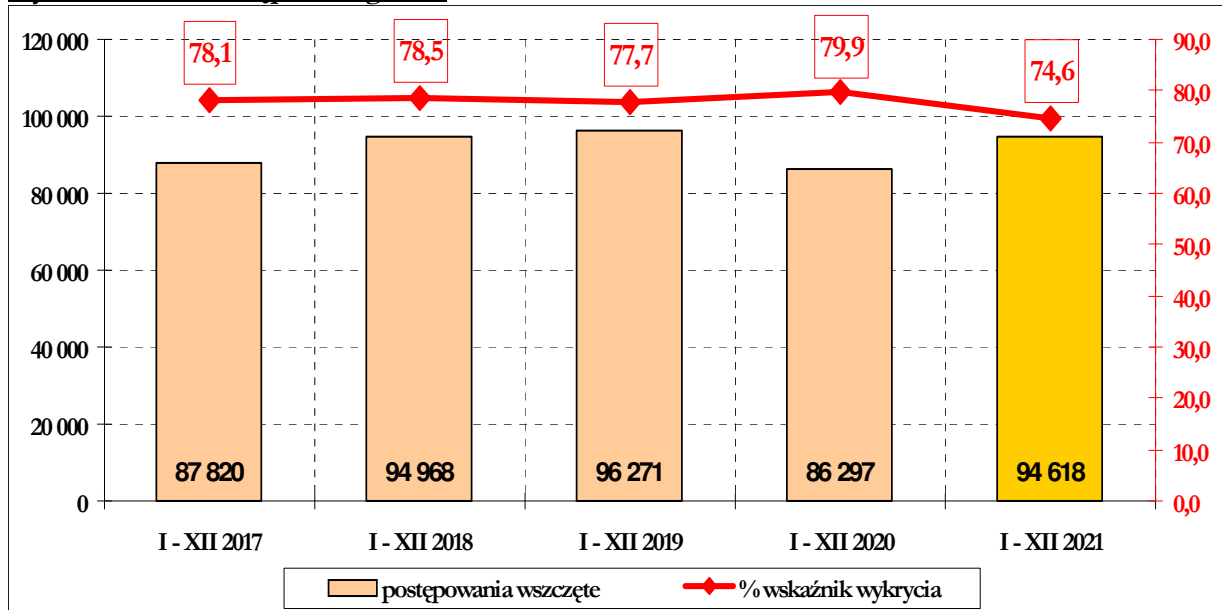
Rejestracja statystyczna przestępczości oparta jest o katalog symboli przestępstw, utworzony na podstawie kodeksu karnego i ustaw zawierających przepisy karne. Uwzględnia podmiotowe i przedmiotowe cechy poszczególnych rodzajów przestępstw, w tym aspektów kryminologicznych.

Informacje o przestępstwach rejestrowane są po przeprowadzeniu postępowania przygotowawczego (dochodzenie, śledztwo) przez Policję i przekazaniu akt do prokuratury lub sądu rodzinnego.

Dane wynikowe policyjnej statystyki przestępczości nie mogą być porównywane z danymi statystyki prokuratorskiej lub sądowej, ponieważ różne są zasady rejestracji.

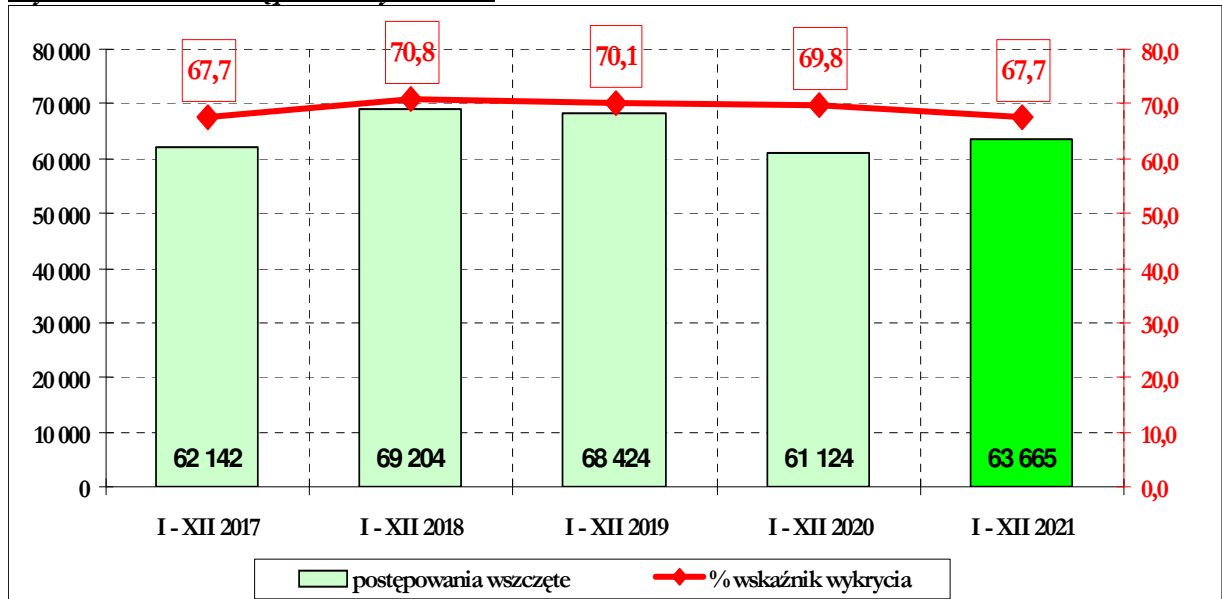
1. **Postępowanie wszczęte** jest to postępowanie (dochodzenie lub śledztwo) wszczęte przez jednostkę organizacyjną Policji w związku ze zdarzeniem, co do którego zachodzi podejrzenie, że jest przestępstwem, albo wszczęte przez prokuraturę. Do postępowań wszczętych doliczane są również dochodzenia wszczęte faktycznie, a następnie zakończone wydaniem postanowienia o umorzeniu i wpisaniem sprawy do rejestru przestępstw.
2. **Przestępstwo wykryte** jest to stwierdzone przestępstwo, w którym ustalono przynajmniej jedną osobę podejrzaną i udowodniono jej popełnienie przestępstwa w zakończonym postępowaniu przygotowawczym.
3. **Wskaźnik wykrywalności** sprawców przestępstw jest to stosunek procentowy liczby przestępstw wykrytych (łącznie z wykrytymi po podjęciu z umorzenia) do ogólnej liczby przestępstw stwierdzonych powiększoną o liczbę przestępstw wykrytych po podjęciu postępowań umorzonych w latach ubiegłych.
4. **Podejrzany** jest to osoba, której przedstawiono zarzut popełnienia przestępstwa lub bez wydania postanowienia postawiono zarzut w związku z przystąpieniem do przesłuchania w charakterze podejrzanego.
5. **Wskaźnik dynamiki (WD)** jest to iloraz odpowiadających sobie liczb w roku bieżącym i ubiegłym lub w innych okresach porównawczych - wyrażony w procentach. W informacji wskaźnik liczony jest do analogicznego okresu roku poprzedniego.
6. **Wskaźnik skuteczności** jest to iloraz sumy wartości mienia zabezpieczonego i odzyskanego przez sumę strat wyrażony w procentach

**Wykres nr 1 – Przepięstwa ogółem**



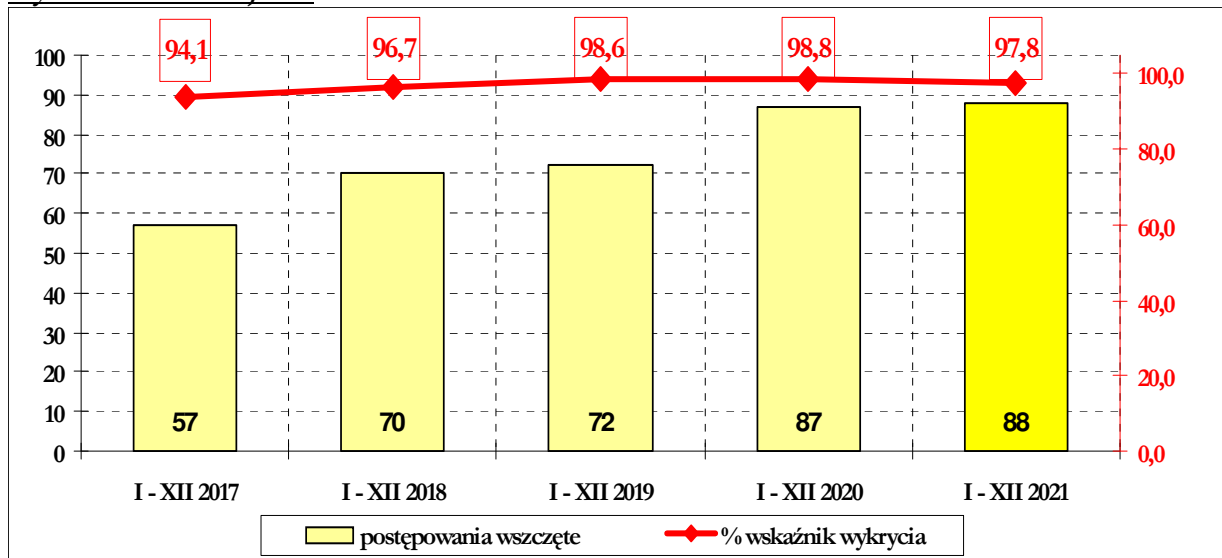
W analizowanym okresie 2021 roku w województwie śląskim wszczęto 94618 postępowań przygotowawczych o przestępstwa ogółem, tj. więcej o 8321 niż w roku ubiegłym. Wskaźnik wykrycia odnotowano na poziomie 74,6 %.

**Wykres nr 2 – Przepięstwa kryminalne**



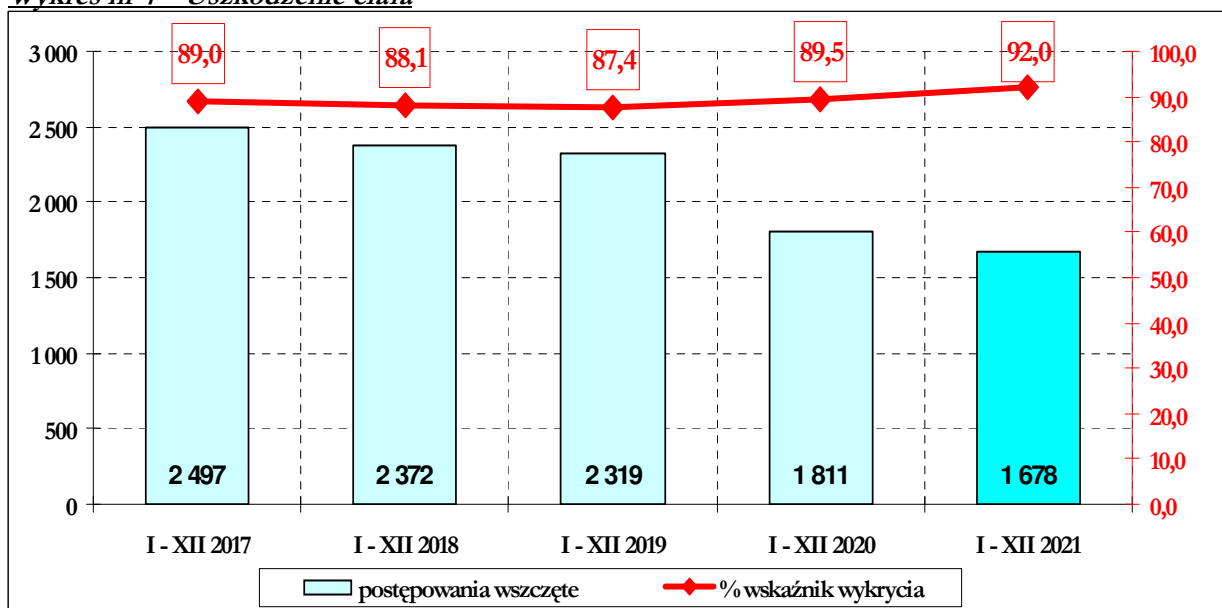
W kategorii przestępstw o charakterze kryminalnym wszczęto więcej o 4,2 % postępowań przygotowawczych, co w liczbach bezwzględnych daje różnicę 2541 zdarzeń. Wskaźnik wykrycia wyniósł 67,7 %.

**Wykres nr 3 – Zabójstwa**



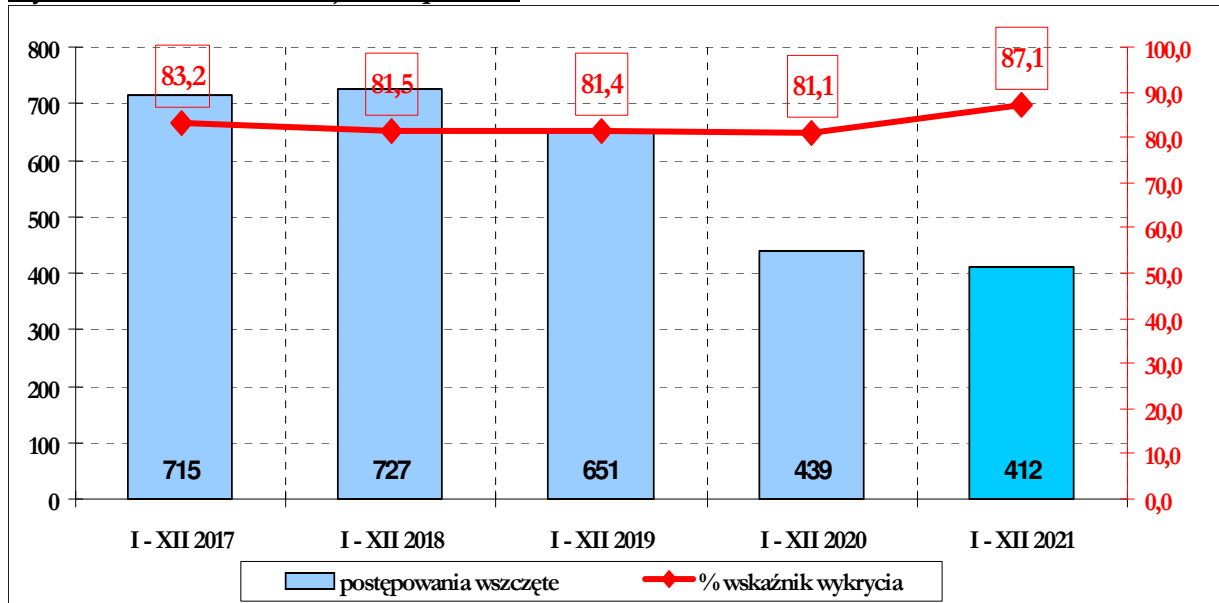
W kategorii „zabójstwa” odnotowano więcej o 1 wszczęte postępowanie przygotowawcze niż w roku ubiegłym. Osiągnięto wskaźnik wykrycia na poziomie 97,8 %.

**Wykres nr 4 – Uszkodzenie ciała**



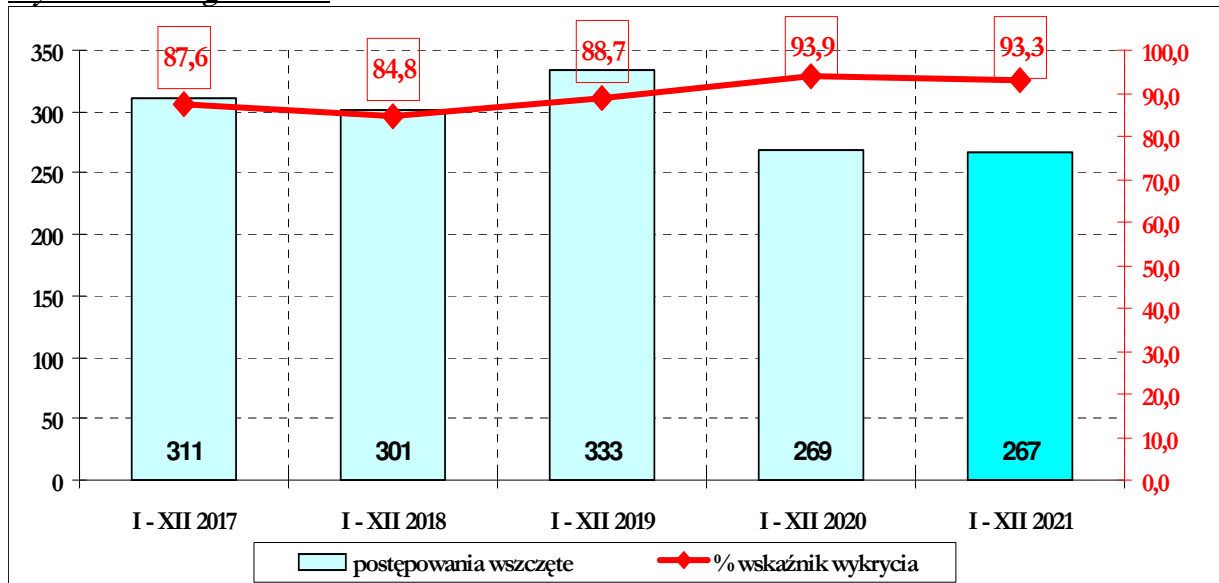
W kategorii „uszkodzenie ciała” w porównaniu do analogicznego okresu roku ubiegłego odnotowano spadek o 133 postępowania. Odnotowano wskaźnik wykrycia na poziomie 92,0 %.

**Wykres nr 5 – Udział w bójkę lub pobiciu**



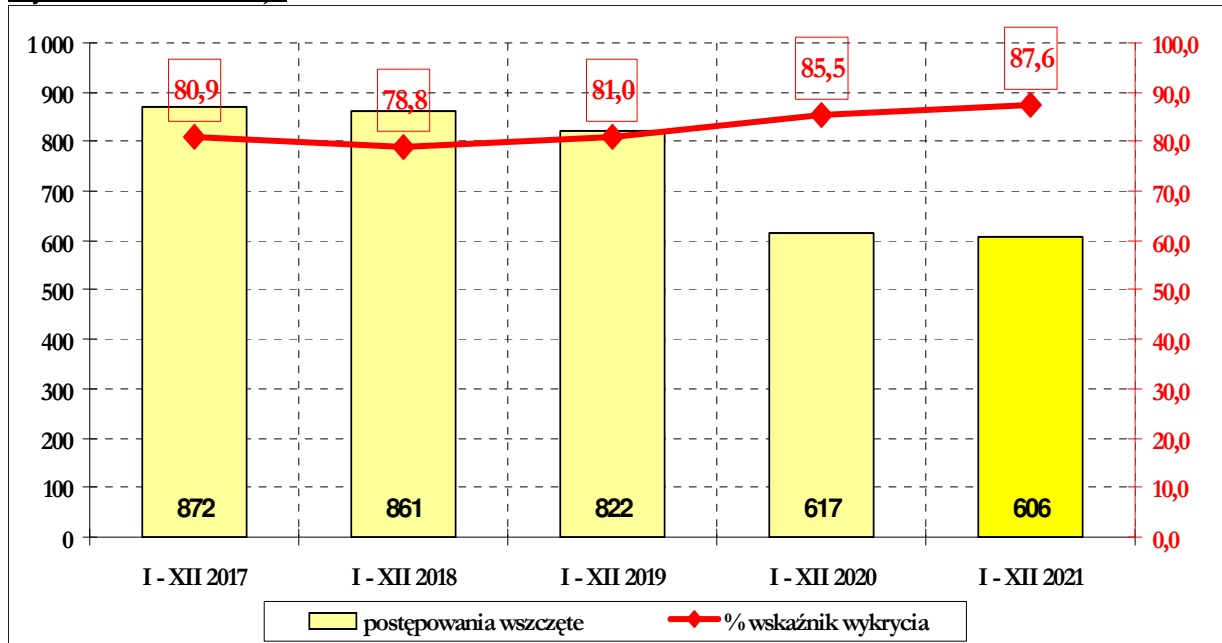
O 27 spadła liczba wszczętych postępowań w kategorii „udział w bójkę lub pobiciu”. Odnotowano wskaźnik wykrycia na poziomie 87,1 %.

**Wykres nr 6 – Zgwałcenia**



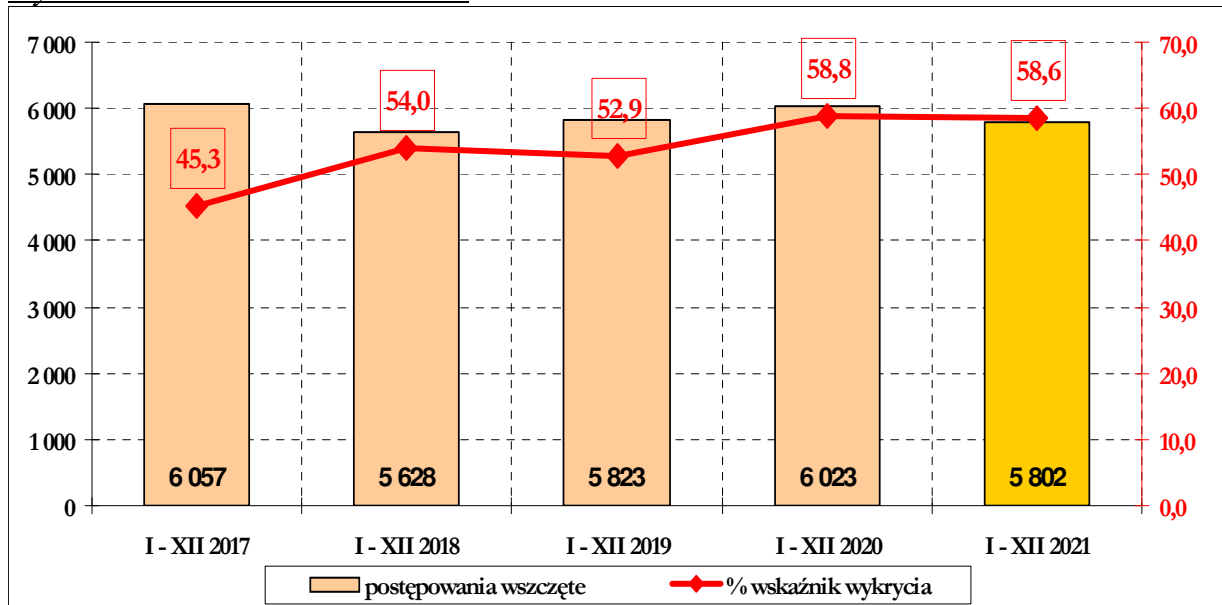
W kategorii „zgwałcenie” odnotowano o 2 zdarzenia mniej niż w roku ubiegłym oraz wzrost wskaźnika wykrycia w porównaniu do roku ubiegłego o 0,3 punktu procentowego.

**Wykres nr 7 – Rozboje**



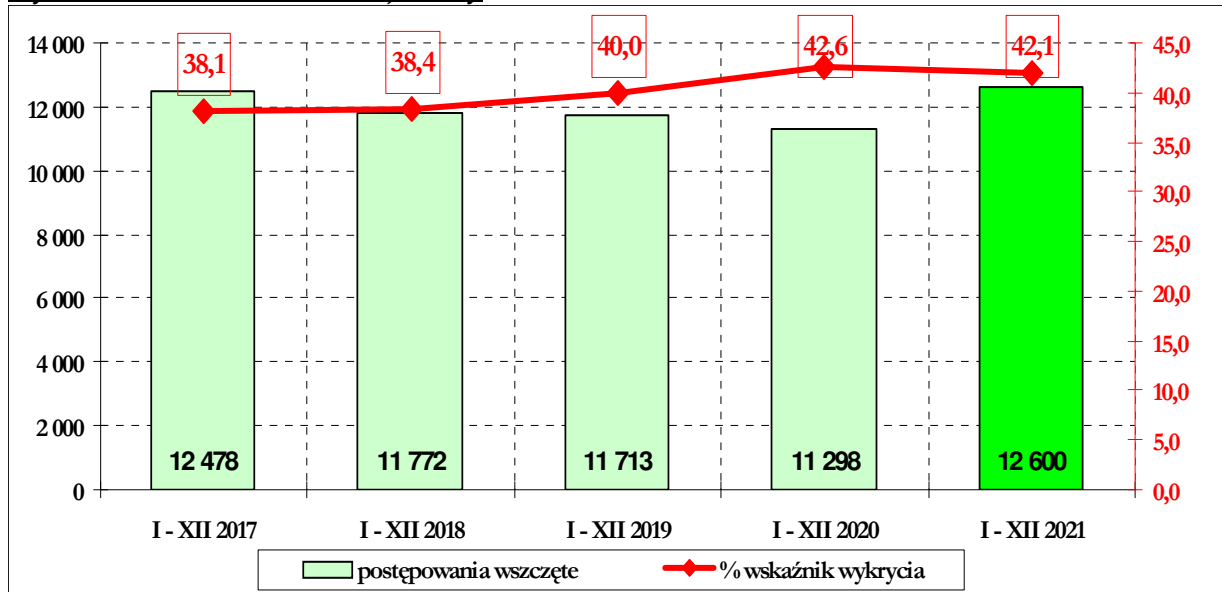
W kategorii przestępstw rozbójniczych wskaźnik wykrycia, w porównaniu do analogicznego okresu roku ubiegłego, wzrósł o 2,1 punktu procentowego. Odnotowano spadek o 11 wszczętych postępowań w porównaniu do roku ubiegłego.

**Wykres nr 8 – Kradzież z włamaniem**



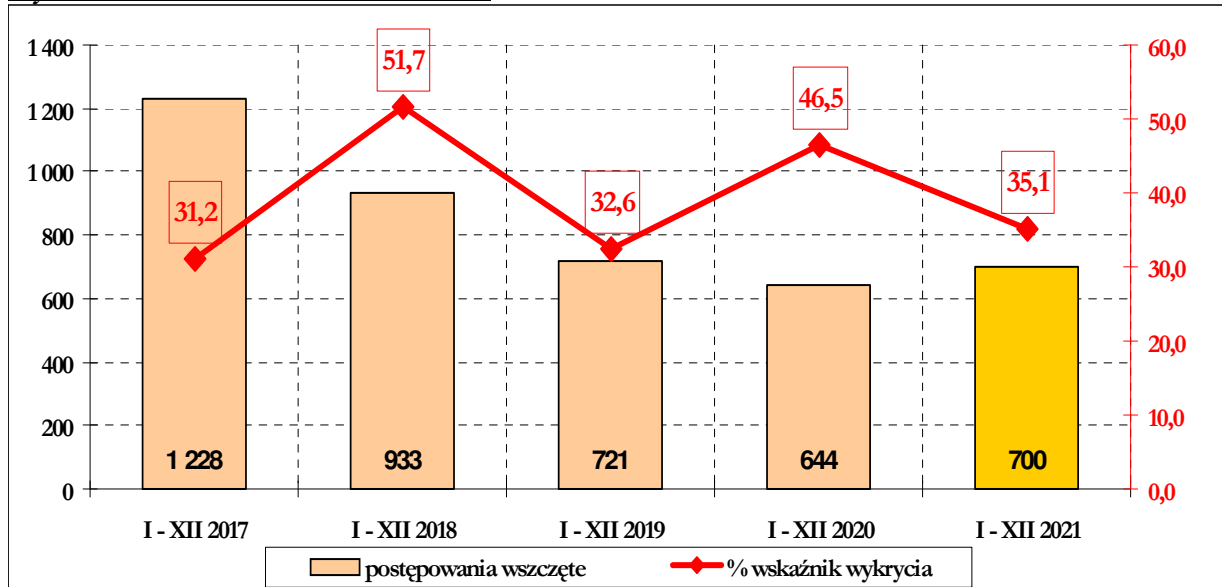
Zarejestrowano spadek o 221 wszczętych postępowań w kategorii „kradzież z włamaniem”. Wskaźnik wykrycia spadł o 0,2 punktu procentowego w porównaniu do analogicznego okresu roku ubiegłego.

**Wykres nr 9 – Kradzieże cudzej rzeczy**



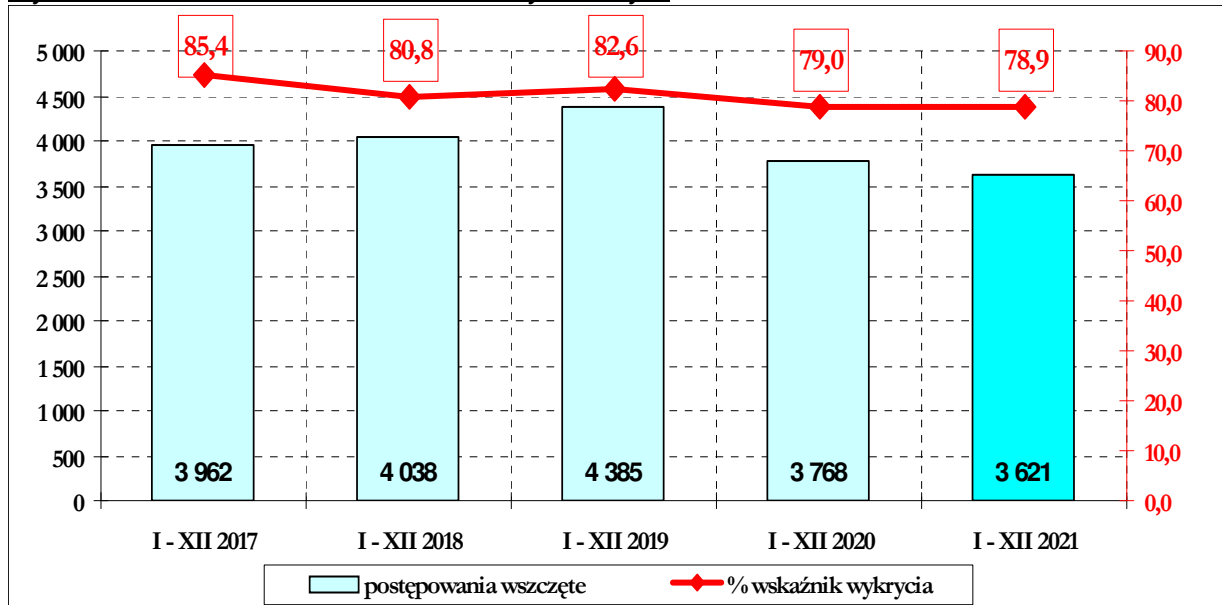
W analizowanym okresie, w porównaniu do analogicznego okresu roku ubiegłego, odnotowano wzrost o 11,5 % liczby wszczętych postępowań w kategorii „kradzieże cudzej rzeczy”. W tym okresie wskaźnik wykrycia wyniósł 42,1 %.

**Wykres nr 10 – Kradzieże samochodów**



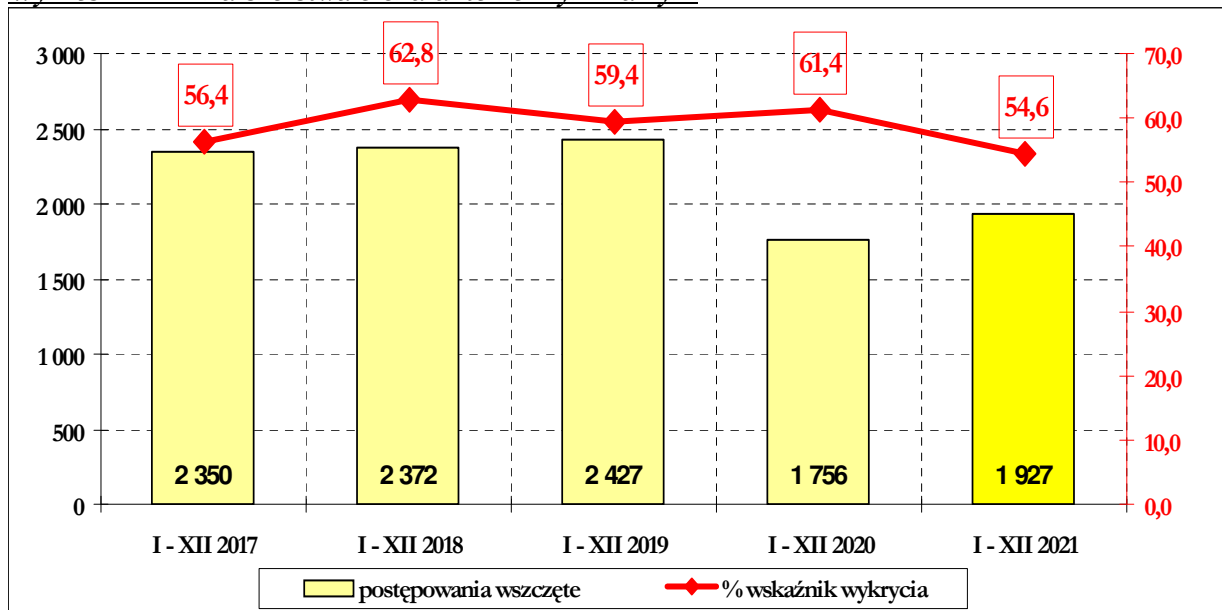
W analizowanym okresie w porównaniu do analogicznego okresu ubiegłego roku odnotowano wzrost o 56 wszczętych postępowań w kategorii „kradzieże samochodów”. W tym okresie wskaźnik wykrycia spadł do poziomu 35,1 %.

**Wykres nr 11 – Oszustwa o charakterze kryminalnym**



Odnotowano spadek o 147 zdarzeń w kategorii „oszustwa o charakterze kryminalnym” oraz spadek wskaźnika wykrycia w tej kategorii o 0,1 punktu procentowego.

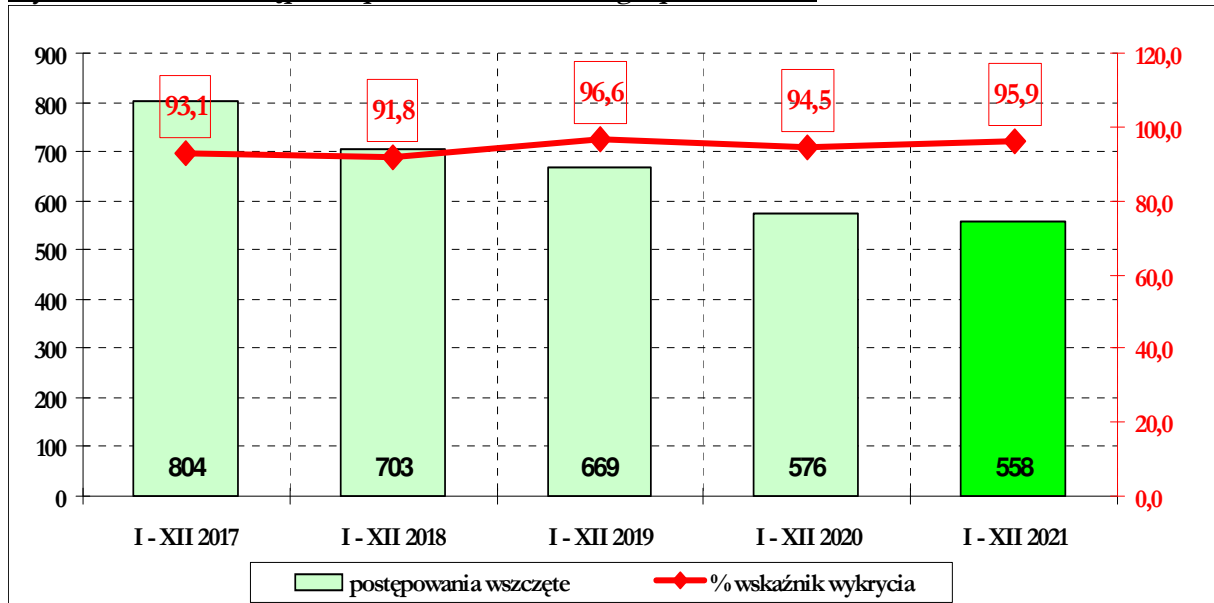
**Wykres nr 12 – Fałszerstwa o charakterze kryminalnym**



Liczba postępowań wszczętych w kategorii „fałszerstwa o charakterze kryminalnym” w porównaniu do ubiegłego roku wzrosła o 171. Odnotowano wskaźnik wykrycia na poziomie 54,6 %.

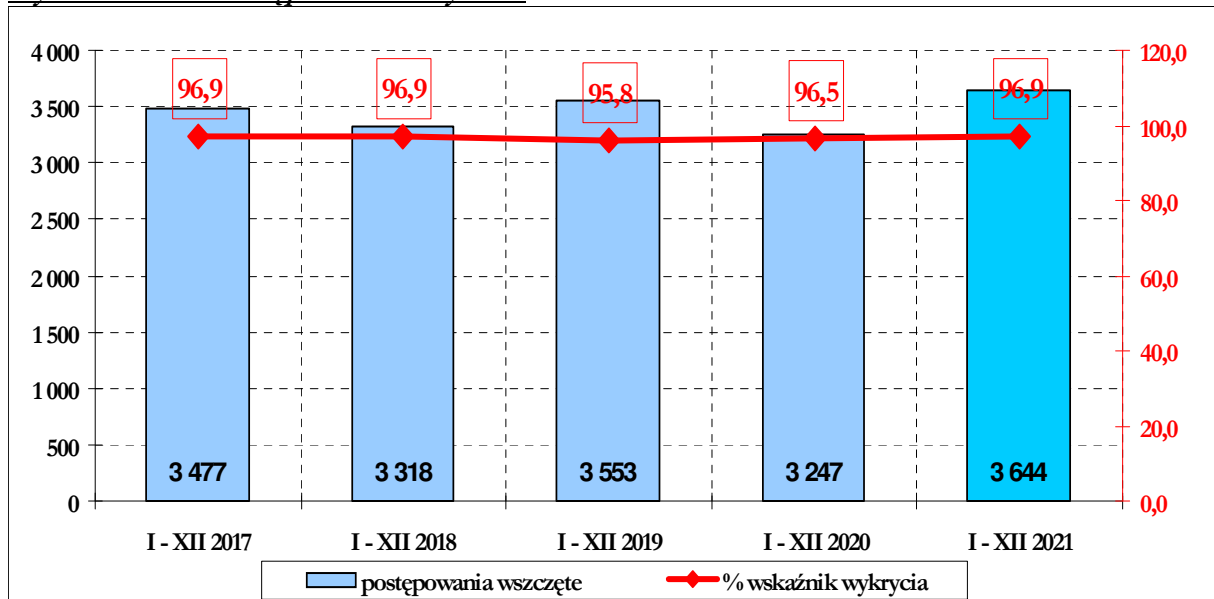


**Wykres nr 13 – Przepięstwa przeciwko obrotowi gospodarczemu**



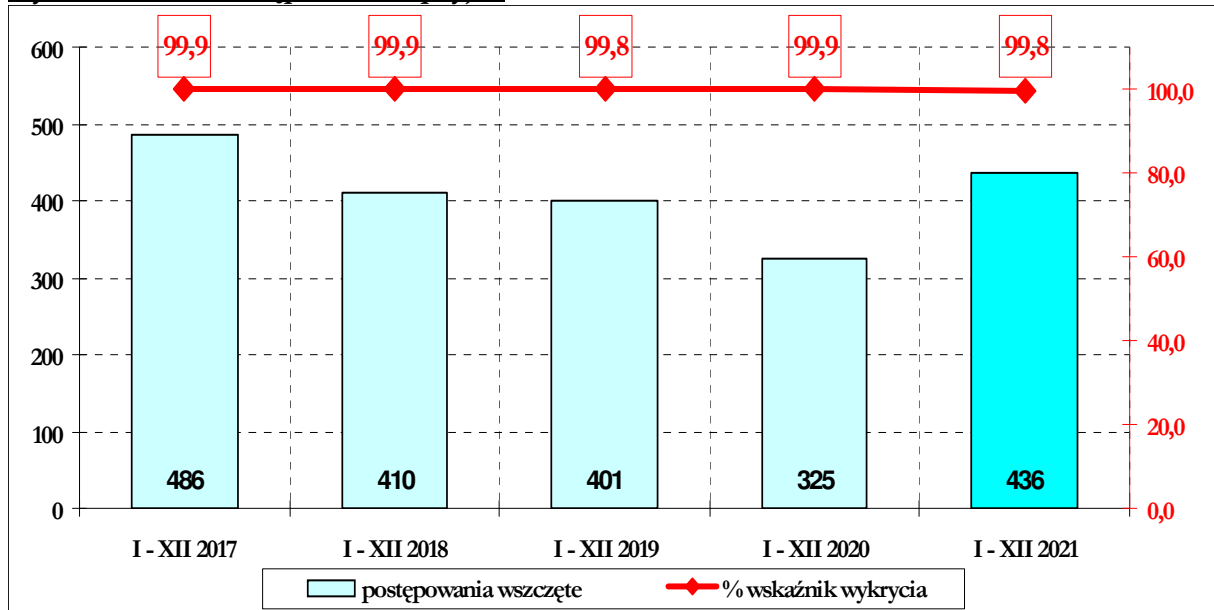
W kategorii przestępstw przeciwko obrotowi gospodarczemu wszczęto o 18 mniej postępowań przygotowawczych. W porównaniu do ubiegłego roku odnotowano wzrost wskaźnika wykrycia o 1,4 punktu procentowego.

**Wykres nr 14 – Przepięstwa narkotykowe**



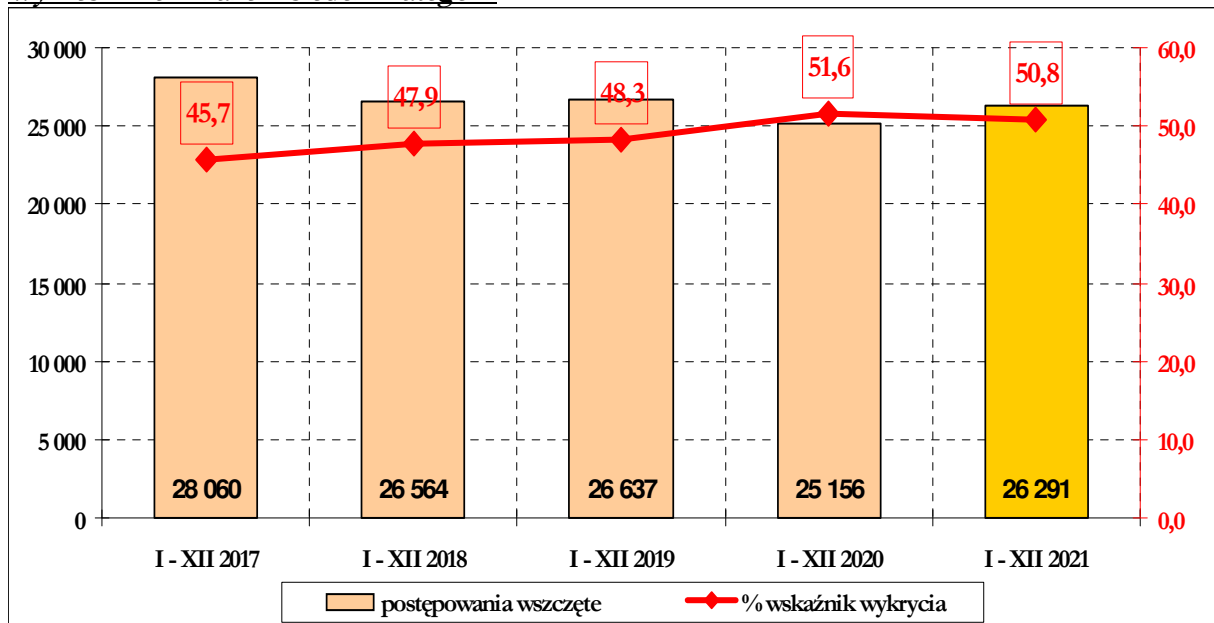
W kategorii przestępstw z ustawy o przeciwdziałaniu narkomanii odnotowano wzrost o 397 wszczętych postępowań. Wskaźnik wykrycia w tej kategorii wyniósł 96,9 %.

**Wykres nr 15 – Przesłępstwa korupcyjne**



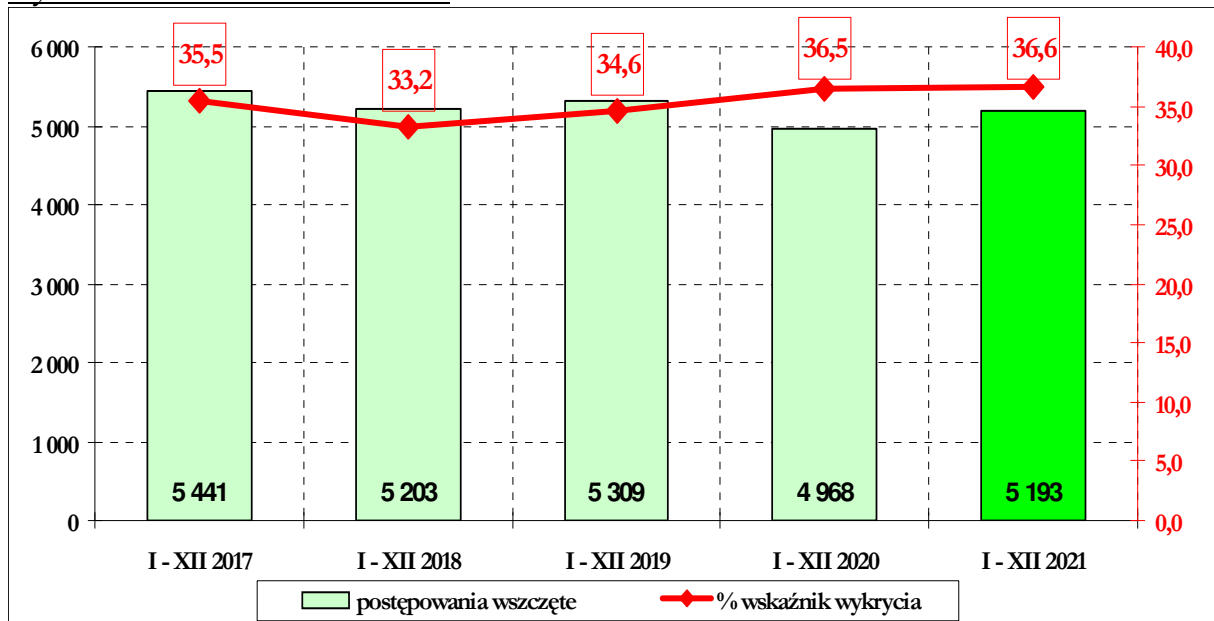
W kategorii przestępsstw korupcyjnych w porównaniu do analogicznego okresu ubiegłego roku odnotowano wzrost o 111 zarejestrowanych zdarzeń. Wskaźnik wykrycia wyniósł 99,8 %.

**Wykres nr 16 – Razem siedem kategorii**



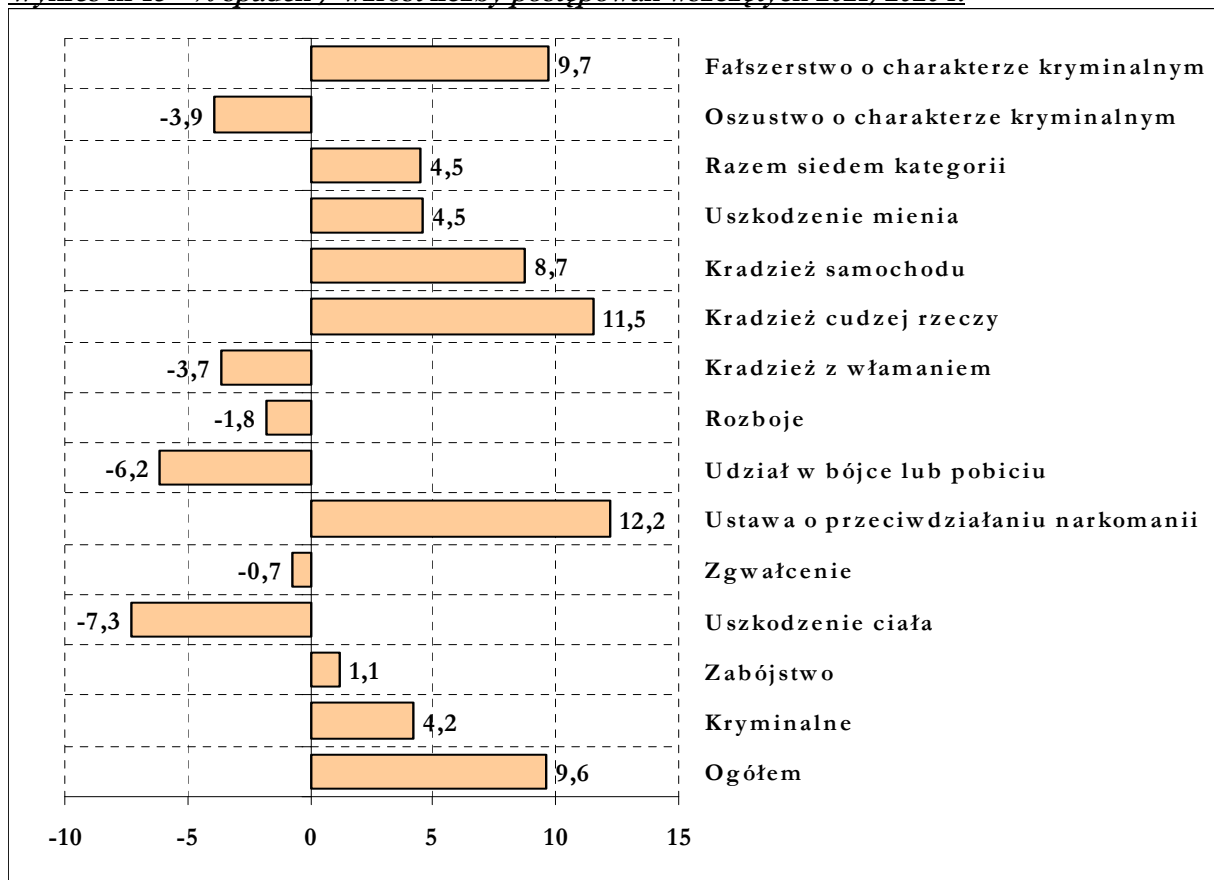
Razem w siedmiu wybranych kategoriach przestępsstw (*udział w bójce lub pobiciu, uszkodzenie ciała, przestępsstwa rozbójnicze, kradzieże cudzej rzeczy, kradzieże z włamaniem, kradzieże i kradzieże z włamaniem samochodów oraz uszkodzenie mienia*) w porównaniu do okresu analogicznego roku ubiegłego odnotowano więcej o 1135 wszczętych postępowań oraz spadek poziomu wskaźnika wykrycia o 0,6 punktu procentowego.

**Wykres nr 17 – Uszkodzenie mienia**

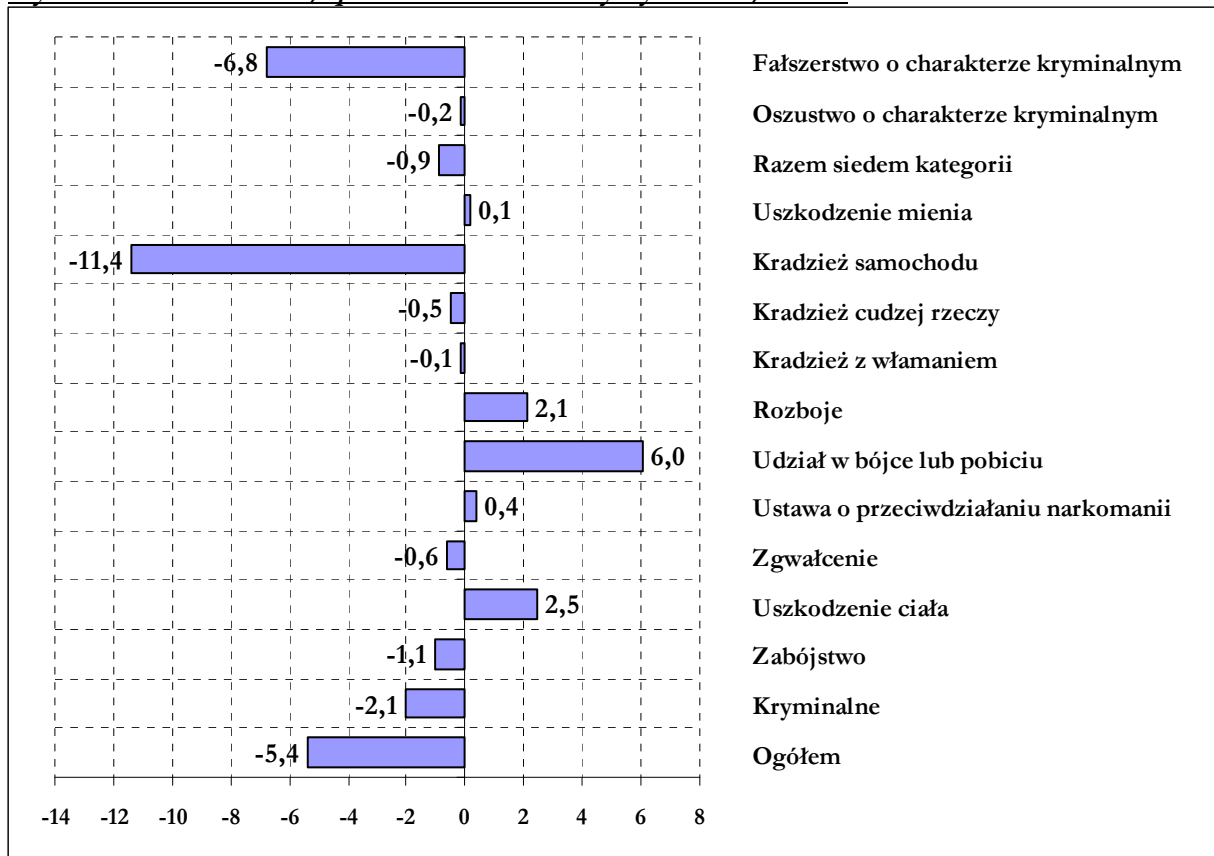


W kategorii przestępstw „uszkodzenie mienia” liczba wszczętych postępowań wzrosła o 225 w porównaniu do analogicznego okresu ubiegłego roku. Wskaźnik wykrycia wzrósł do poziomu 36,6 %.

**Wykres nr 18 - % spadek / wzrost liczby postępowań wszczętych 2021/2020 r.**



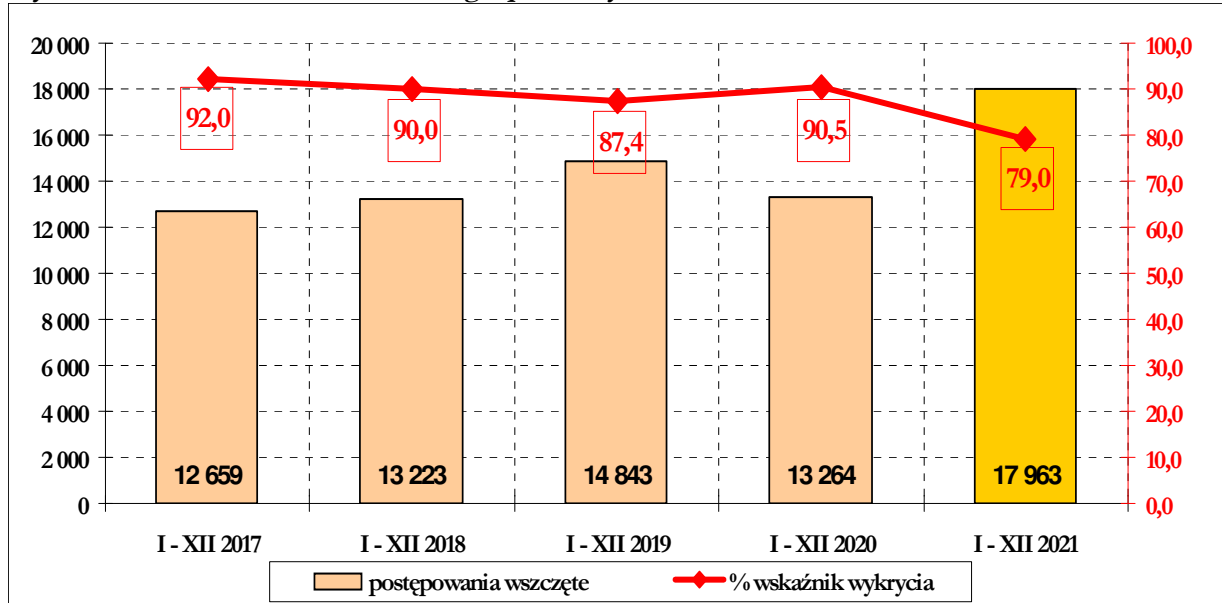
**Wykres nr 19 - % Wzrost/spadek wskaźników wykrycia 2021/2020 r.**



**Tabela nr 1 – Porównanie przestępczości**

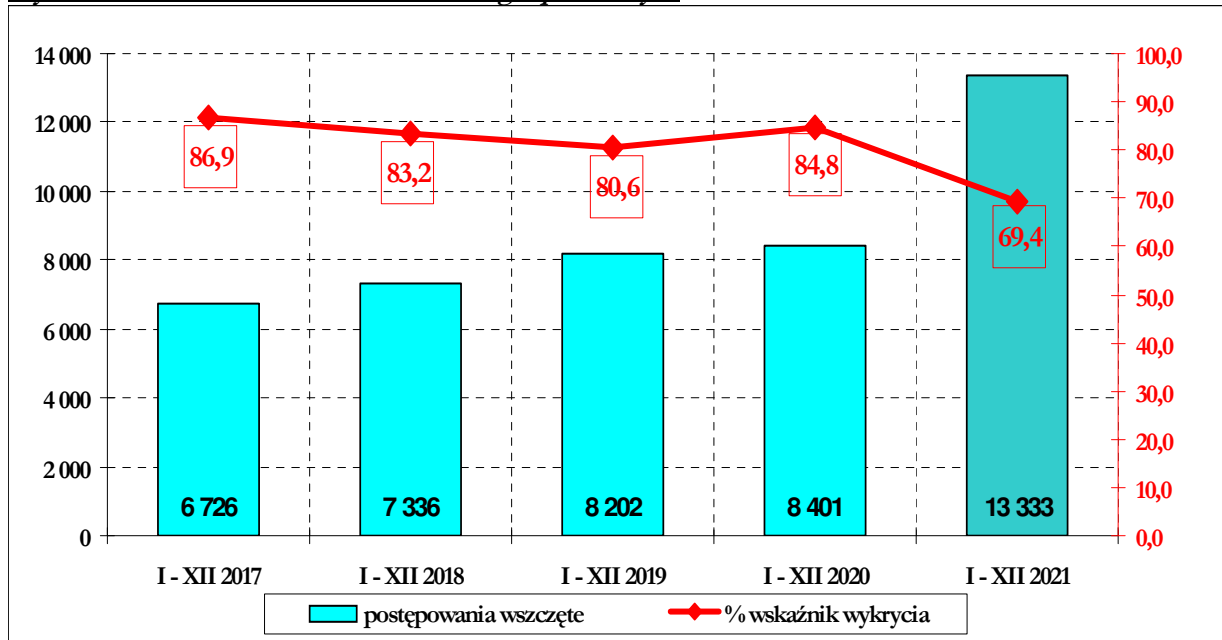
	Postępowania wszczęte				Wskaźnik wykrycia w %		
	I - XII 2020	I - XII 2021	Różnica	Różnica %	I - XII 2020	I - XII 2021	Różnica
<b>Ogółem</b>	86 297	94 618	8 321	9,6	79,9	74,6	-5,4
<b>Kryminalne</b>	61 124	63 665	2 541	4,2	69,8	67,7	-2,1
Zabójstwo	87	88	1	1,1	98,8	98	-1,1
Uszkodzenie ciała	1 811	1 678	-133	-7,3	89,5	92,0	2,5
Zgwałcenie	269	267	-2	-0,7	93,9	93,3	-0,6
Ustawa o przeciwdziałaniu narkomanii	3 247	3 644	397	12,2	96,5	96,9	0,4
Udział w bójce lub pobiciu	439	412	-27	-6,2	81,1	87,1	6,0
Rozboje	617	606	-11	-1,8	85,5	87,6	2,1
Kradzież z włamaniem	6 023	5 802	-221	-3,7	58,8	58,6	-0,1
Kradzież cudzej rzeczy	11 298	12 600	1 302	11,5	42,6	42,1	-0,5
Kradzież samochodu	644	700	56	8,7	46,5	35,1	-11,4
Uszkodzenie mienia	4 968	5 193	225	4,5	36,5	36,6	0,1
Razem siedem kategorii	25 156	26 291	1 135	4,5	51,6	50,8	-0,9
Oszustwo o charakterze kryminalnym	3 768	3 621	-147	-3,9	79,0	78,9	-0,2
Falszerstwo o charakterze kryminalnym	1 756	1 927	171	9,7	61,4	54,6	-6,8

**Wykres nr 20 – Razem o charakterze gospodarczym**



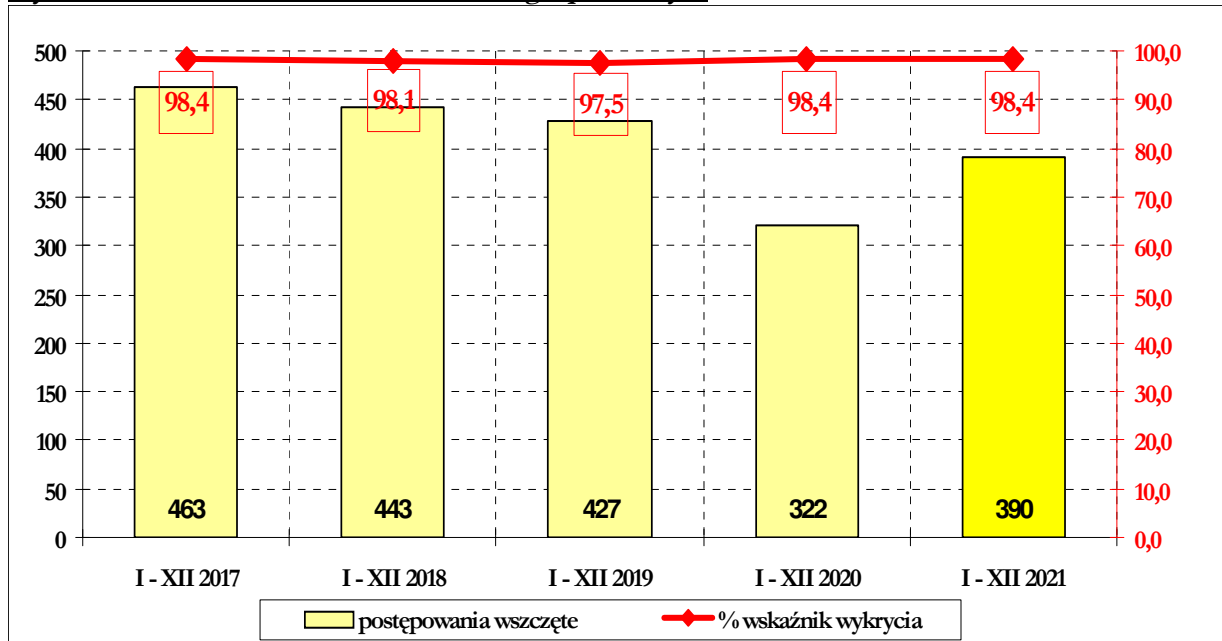
W prezentowanym okresie odnotowano wzrost o 4699 postępowań wszczętych o przestępstwa gospodarcze. Wskaźnik wykrycia wyniósł 79,0 %.

**Wykres nr 21 – Oszustwa o charakterze gospodarczym**



O 58,7 % wzrosła liczba postępowań wszczętych o przestępstwa w kategorii „oszustwa o charakterze gospodarczym”. Wskaźnik wykrycia wyniósł 69,4 %.

**Wykres nr 22 – Fałszerstwa o charakterze gospodarczym**

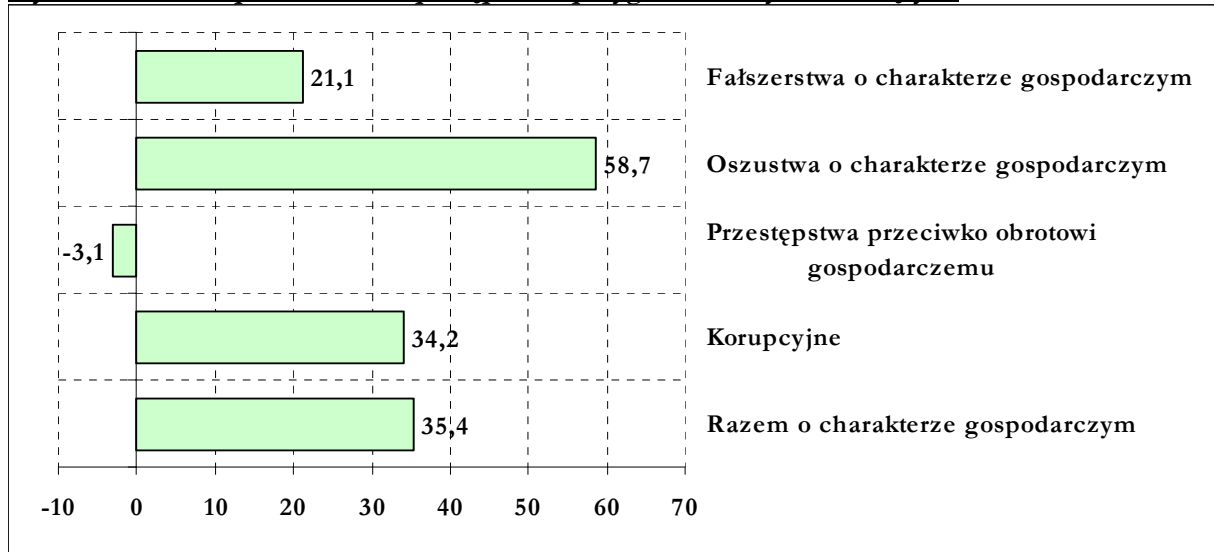


W kategorii „fałszerstwa o charakterze gospodarczym” wszczęto więcej o 68 postępowań przygotowawczych niż w roku ubiegłym. Wskaźnik wykrycia wyniósł 98,4 %.

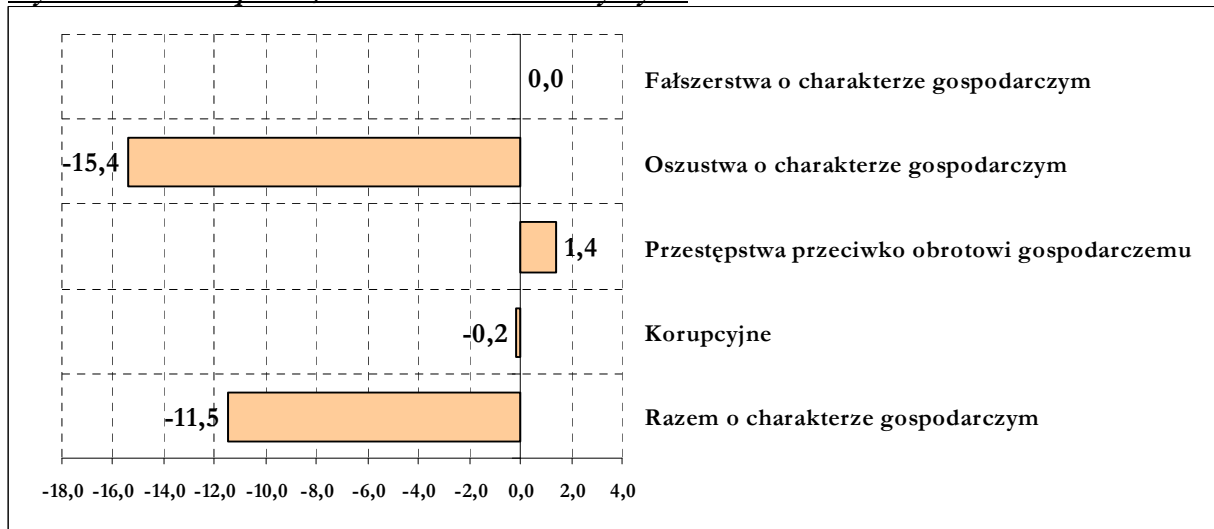
**Tabela nr 2 – Przestępstwa gospodarcze**

	Postępowania wszczęte				Wskaźnik wykrycia w %		
	I - XII 2020	I - XII 2021	Różnica	Różnica %	I - XII 2020	I - XII 2021	Różnica
Razem o charakterze gospodarczym	13 264	17 963	4 699	35,4	90,5	79,0	-11,5
Korupcyjne	325	436	111	34,2	99,9	99,8	-0,2
Przestępstwa przeciwko obrotowi gospodarczemu	576	558	-18	-3,1	94,5	95,9	1,4
Oszustwa o charakterze gospodarczym	8 401	13 333	4 932	58,7	84,8	69,4	-15,4
Fałszerstwa o charakterze gospodarczym	322	390	68	21,1	98,4	98,4	0,0

**Wykres nr 23 - % spadek/wzrost postępowań przygotowawczych wszczętych**



**Wykres nr 24 - % spadek/wzrost wskaźników wykrycia**



**Tabela nr 3 – Zagrożenie przestępczością drogową**

	I - XII 2020	I - XII 2021	Różnica	Różnica %
Wypadki	2 394	2 196	-198	-8,3
Ofiary śmiertelne	189	145	-44	-23,3
Ranni	2 730	2 572	-158	-5,8
Kolizje	47 462	53 562	6 100	12,9
Kierujący pod wpływem alkoholu	9 593	11 103	1 510	15,7

W analizowanym okresie odnotowano spadek wypadków drogowych, osób rannych i ofiar śmiertelnych. Nastąpił wzrost ilości kolizji i zatrzymanych kierujących pojazdami pod wpływem alkoholu.

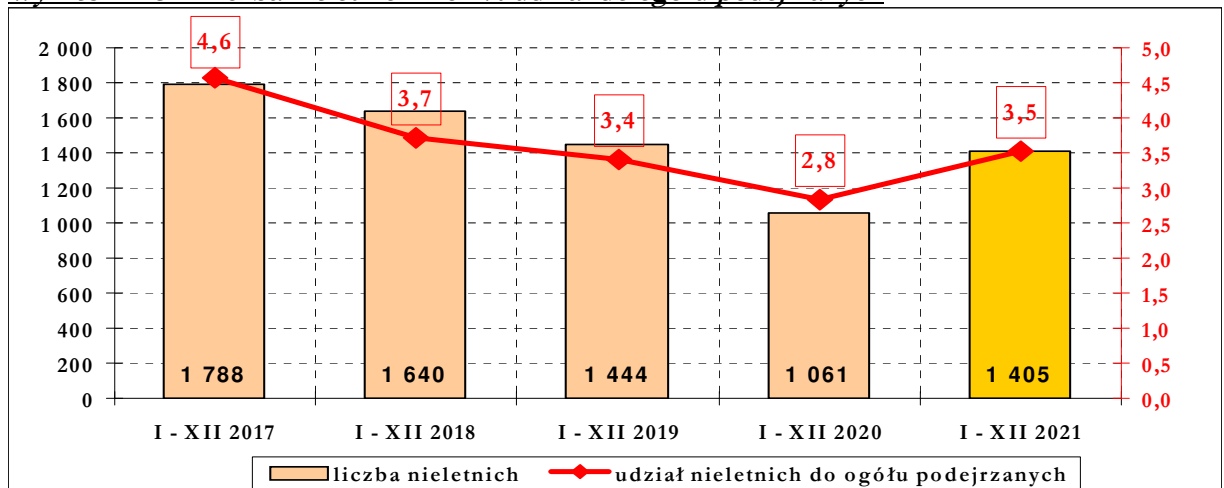
**Tabela nr 4 – Sprawcy przestępstw**

	I - XII 2020	I - XII 2021	Różnica	Różnica %
Podejrzani ogółem	37 353	39 825	2 472	6,6
Nieletni sprawcy ogółem	1 061	1 405	344	32,4
Podejrzani zatrzymani na gorącym uczynku w 7 wybranych kategoriach	1 960	1 984	24	1,2

W analizowanym okresie odnotowano wzrost liczby podejrzanych i wzrost liczby nieletnich sprawców czynów zabronionych. Wzrosła również liczba osób zatrzymanych na gorącym uczynku popełnienia przestępstwa w 7 wybranych kategoriach.

**Tabela nr 5 – Przestępczość nieletnich**

Nieletni sprawcy							
Wybrane rodzaje przestępstw	I - XII 2020	I - XII 2021	Różnica	Różnica +/- %	% do ogółem podejrzanych w 2020 roku	% do ogółem podejrzanych w 2021 roku	Różnica
Ogółem przestępstw	1 061	1 405	344	32,4	2,8	3,5	0,7
Uszkodzenie ciała	91	106	15	16,5	9,8	12,0	2,3
Bójka lub pobicie	89	118	29	32,6	13,2	17,4	4,2
Zgwałcenie	5	10	5	100,0	5,9	10,4	4,5
Ustawa o prz. narkomanii	196	209	13	6,6	5,8	5,7	-0,2
Rozboje, wymuszenia	45	84	39	86,7	6,6	12,4	5,8
Kradzież z włamaniem	32	53	21	65,6	2,8	4,5	1,7
Kradzież rzeczy cudzej	95	137	42	44,2	2,9	3,6	0,7
w tym samochodu	6	5	-1	-16,7	6,1	3,3	-2,7
Oszustwo o char. krym.	10	3	-7	-70,0	0,8	0,3	-0,6
Falszerstwo o char. krym.	10	3	-7	-70,0	2,3	0,7	-1,6
Razem o char. kryminalnym	1 025	1 327	302	29,5	4,1	5,1	1,0
Oszustwa o charak. gosp.	8	30	22	275,0	0,4	1,3	0,9
Razem o char. gosp.	14	37	23	164,3	0,4	0,9	0,5
Przestępstwa drogowe	9	16	7	77,8	0,2	0,2	0,1

**Wykres nr 25 – Liczba nieletnich i ich % udział do ogółu podejrzanych**

Odnotowano wzrost liczby ustalonych przez Policję nieletnich sprawców. W porównaniu do ubiegłego roku zarejestrowano więcej o 344 nieletnich sprawców. Udział nieletnich sprawców w stosunku do ogółu podejrzanych wzrósł do poziomu 3,5 %.



## **PODSUMOWANIE**

W analizowanym okresie 2021 roku w województwie śląskim wszczęto 94618 postępowań przygotowawczych o przestępstwa ogółem, tj. więcej o 8321 niż w roku ubiegłym. Wskaźnik wykrycia odnotowano na poziomie 74,6 %.

W kategorii przestępstw o charakterze kryminalnym wszczęto więcej o 4,2 % postępowań przygotowawczych, co w liczbach bezwzględnych daje różnicę 2541 zdarzeń. Wskaźnik wykrycia wyniósł 67,7 %.

Razem w siedmiu wybranych kategoriach przestępstw (*udział w bójce lub pobiciu, uszkodzenie ciała, przestępstwa rozbójnicze, kradzieże cudzej rzeczy, kradzieże z włamaniem, kradzieże i kradzieże z włamaniem samochodów oraz uszkodzenie mienia*) w porównaniu do okresu analogicznego roku ubiegłego odnotowano więcej o 1135 wszczętych postępowań oraz spadek poziomu wskaźnika wykrycia o 0,6 punktu procentowego.

W analizowanym okresie odnotowano spadek wypadków drogowych, osób rannych i ofiar śmiertelnych. Nastąpił wzrost ilości kolizji i zatrzymanych kierujących pojazdami pod wpływem alkoholu.

W analizowanym okresie odnotowano wzrost liczby podejrzanych i wzrost liczby nieletnich sprawców czynów zabronionych. Wzrosła również liczba osób zatrzymanych na gorącym uczynku popełnienia przestępstwa w 7 wybranych kategoriach.

*kom. mgr Grzegorz Gromnica  
ekspert Gabinetu Komendanta Wojewódzkiego Policji  
KWP w Katowicach*